

## Электрод медный МАХІ.




РИС.1

К двойным клеммам 1. подключить один провод от станции (например +), а к двойным клеммам 2. подключить второй провод (-) РИС.1.

В данном случае не играет роли, где будет + или -, так как полярность реверсируется.

**ЗАПРЕЩАЕТСЯ  
ПОДКЛЮЧАТЬ ОБА ПРОВОДА ОТ  
СТАНЦИИ К ОДНОЙ КЛЕММЕ. Рис.2.**



РИС.2

Подключение двух электродов МАХІ параллельно рис.3.




РИС.3

Подключение одного электрода МАХІ рис.4.




РИС.4

## Электрод Серебряный МИНИ.



РИС.5

К клемме 1. подключить один провод от станции (например +), а к сдвоенным клеммам 2. подключить второй провод (-) РИС.5.  
В данном случае не играет роли, где будет + или -, так как полярность реверсируется

**ЗАПРЕЩАЕТСЯ  
ПОДКЛЮЧАТЬ ОБА ПРОВОДА ОТ  
СТАНЦИИ К КЛЕММЕ 2. Рис.5**